



Panoramas	Carteira	Enquadramentos	Rentabilidade	Instituições	Retornos	Cadprev	Credenciamentos	Comparativo	APR	Análises
-----------	----------	----------------	---------------	--------------	----------	---------	-----------------	-------------	-----	----------

## Composição da Carteira

2015 Janeiro

Total da Carteira: **15.234.603,14**

Produto / Fundo	Disponibilidade Resgate	Carência	Qtde. Cotistas	Particip. S/ Total	Saldo	% S/ PL do Fundo	RESOLUÇÃO - 3.922/2010 - 4.392/2014
BB IRF-M 1 TÍTULOS PÚBLICOS FIC RENDA FIXA PREVIDENCIÁRIO	D+0	Não há	1.146	45,71%	6.964.238,57	0,08%	Artigo 7º, Inciso I, Alínea " b "
CAIXA BRASIL IRF-M 1 TÍTULOS PÚBLICOS FI RENDA FIXA	D+0	Não há	1.238	43,67%	6.653.412,80	0,06%	Artigo 7º, Inciso I, Alínea " b "
CAIXA BRASIL FI REFERENCIADO DI LP	D+0	Não há	617	6,08%	926.193,60	0,02%	Artigo 7º, Inciso IV, Alínea " a "
BB PERFIL FIC RENDA FIXA PREVIDENCIÁRIO	D+0	Não há	692	4,53%	690.758,17	0,01%	Artigo 7º, Inciso IV, Alínea " a "



Panoramas	Carteira	Enquadramentos	Rentabilidade	Instituições	Retornos	Cadprev	Credenciamentos	Comparativo	APR	Análises
-----------	----------	----------------	---------------	--------------	----------	---------	-----------------	-------------	-----	----------

Enquadramentos - Resolução 3922/10 e Política de Investimentos

2015

Janeiro

Total da Carteira: **15.234.603,14**

Enquadramento na Resolução 3.922/2010 - 4.392/2014

Artigos - Renda Fixa	% PL	Limite	Total Artigo
Artigo 7º, Inciso I, Alínea " b "	89,39%	100,00%	13.617.651,37
Artigo 7º, Inciso IV, Alínea " a "	10,61%	30,00%	1.616.951,77
<b>Total Renda Fixa</b>	<b>100,00%</b>	<b>100,00%</b>	<b>15.234.603,14</b>

Enquadramento na Política de Investimentos

Artigos - Renda Fixa	% PL	Limite	Total Artigo	GAP
Artigo 7º, Inciso I, Alínea " b "	89,39%	100,00%	13.617.651,37	1.616.951,77
Artigo 7º, Inciso III, Alínea " a "	0,00%	30,00%	0,00	4.570.380,94
Artigo 7º, Inciso IV, Alínea " a "	10,61%	30,00%	1.616.951,77	2.953.429,17
Artigo 7º, Inciso VI	0,00%	10,00%	0,00	1.523.460,31
<b>Total Renda Fixa</b>	<b>100,00%</b>	<b>170,00%</b>	<b>15.234.603,14</b>	

Artigos - Renda Variável	% PL	Limite	Total Artigo	GAP
Artigo 8º, Inciso I	0,00%	5,00%	0,00	761.730,16
Artigo 8º, Inciso III	0,00%	15,00%	0,00	2.285.190,47
<b>Total Renda Variável</b>	<b>0,00%</b>	<b>20,00%</b>	<b>0,00</b>	




Panoramas	Carteira	Enquadramentos	Rentabilidade	Instituições	Retornos	Cadprev	Credenciamentos	Comparativo	APR	Análises
-----------	----------	----------------	---------------	--------------	----------	---------	-----------------	-------------	-----	----------

Consulta Rentabilidade e Risco

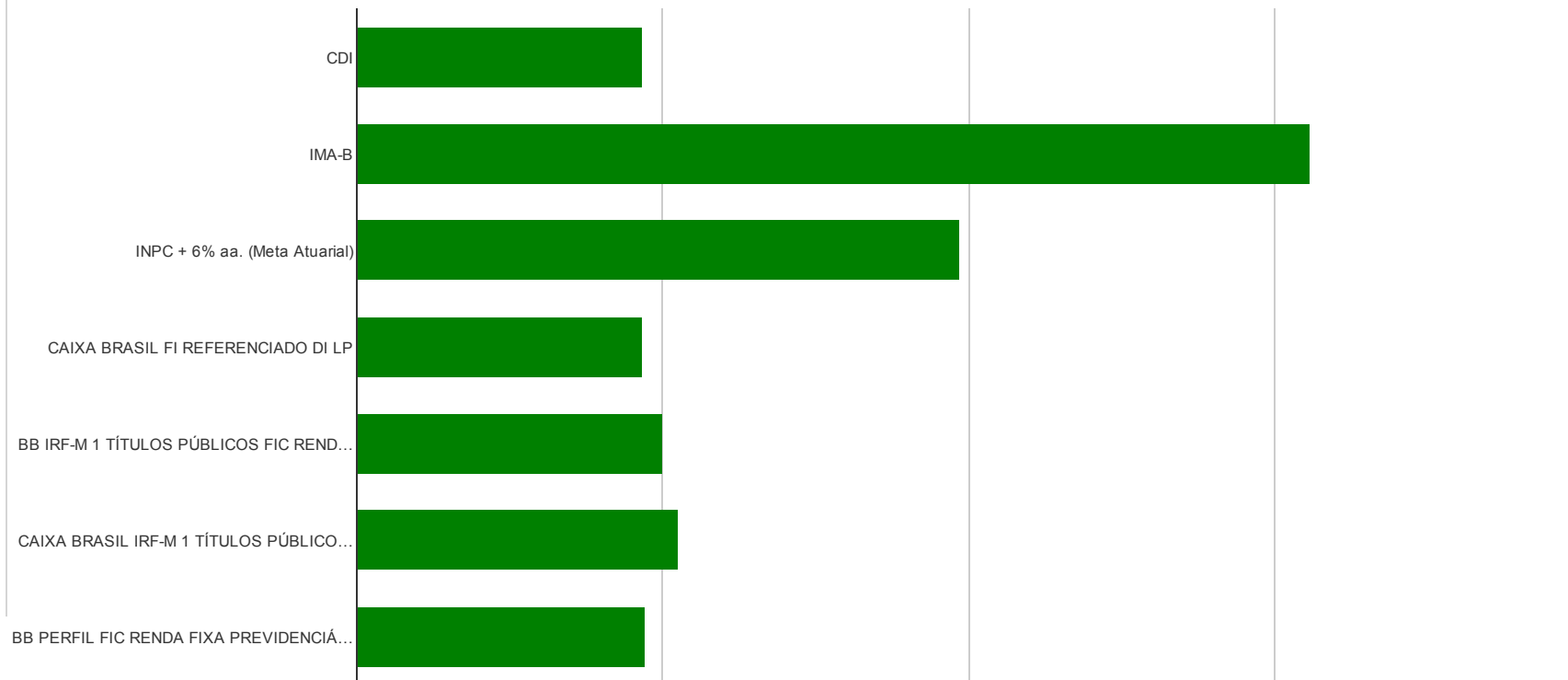
2015 Janeiro Mês Ano 3 Meses 6 Meses 12 Meses 24 Meses Taxa Admin. VaR

RENDA FIXA		RENDA VARIÁVEL	
Fundo / Indicadores	%	Fundo	%
<b>IMA-B</b>	<b>3,12%</b>	<b>INPC + 6% aa. (Meta Atuarial)</b>	<b>1,97%</b>
<b>INPC + 6% aa. (Meta Atuarial)</b>	<b>1,97%</b>	<b>IBX-50</b>	<b>-5,45%</b>
CAIXA BRASIL IRF-M 1 TÍTULOS PÚBLICOS FI RENDA FIXA	1,05%	<b>IBOVESPA</b>	<b>-6,20%</b>
BB IRF-M 1 TÍTULOS PÚBLICOS FIC RENDA FIXA PREVIDENCIÁRIO	1,00%		
BB PERFIL FIC RENDA FIXA PREVIDENCIÁRIO	0,94%		
<b>CDI</b>	<b>0,93%</b>		
CAIXA BRASIL FI REFERENCIADO DI LP	0,93%		

Gráfico Renda Fixa Renda Variável



## Renda Fixa





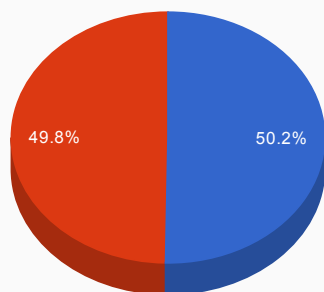
Panoramas	Carteira	Enquadramentos	Rentabilidade	Instituições	Retornos	Cadprev	Credenciamentos	Comparativo	APR	Análises
-----------	----------	----------------	---------------	--------------	----------	---------	-----------------	-------------	-----	----------

Distribuição dos Investimentos

2015 Janeiro

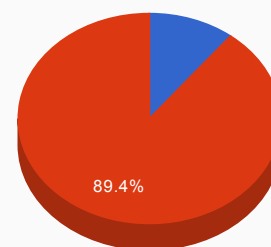
Total da Carteira: **15.234.603,14**

Administrador	Valor	%
BB GESTÃO DE RECURSOS DTVM	7.654.996,74	50,25%
CAIXA ECONÔMICA FEDERAL	7.579.606,40	49,75%



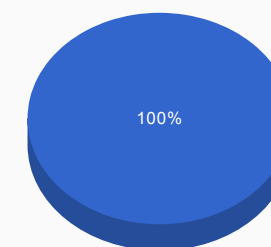
● BB GESTÃO DE RECU... ● CAIXA ECONÔMICA F...

Sub-segmento	Valor	%
IRF-M 1	13.617.651,37	89,39%
CDI	1.616.951,77	10,61%



● CDI ● IRF-M 1

Segmento	Valor	%
RENDA FIXA	15.234.603,14	100,00%
RENDA VARIÁVEL	0,00	0,00%



● RENDA FIXA



Panoramas	Carteira	Enquadramentos	Rentabilidade	Instituições	Retornos	Cadprev	Credenciamentos	Comparativo	APR	Análises
-----------	----------	----------------	---------------	--------------	----------	---------	-----------------	-------------	-----	----------

Resultado das aplicações financeiras após as movimentações

### Informações por períodos

#### Retornos - Mês / Ano

2015 Janeiro

Ativos	Saldo Anterior	Aplicações	Resgates	Saldo Atual	Retorno (R\$)	Retorno (%)	(%) Instit
CAIXA BRASIL IRF-M 1 TÍTULOS PÚBLICOS FI RENDA FIXA	6.584.358,49	0,00	0,00	6.653.412,80	69.054,31	1,05%	1,05%
BB IRF-M 1 TÍTULOS PÚBLICOS FIC RENDA FIXA PREVIDENCIÁRIO	6.928.594,64	332.924,71	366.331,03	6.964.238,57	69.050,25	0,95%	1,00%
CAIXA BRASIL FI REFERENCIADO DI LP	917.670,47	0,00	0,00	926.193,60	8.523,13	0,93%	0,93%
BB PERFIL FIC RENDA FIXA PREVIDENCIÁRIO	325.663,47	542.459,57	180.928,93	690.758,17	3.564,06	0,41%	0,94%